QUE INCLUYE ESTE KIT

A

n° de cajas Pibox : **4**

B

n° conectores rectos : **4**



C

n° conectores 90° : **1**

D

Cubierta : **1**

E

Base : **1**

¿ COMO SE ARMA ?

Doblar y abrir la caja (A) con ambas manos

Doblar para adentro y afuera cada una de las aletas para aflojar

Doblar ambas aletas hacia el centro de la caja, estas deben engancharse

Inserte los conectores rectos



Inserte conector en 90° de las cajas Pibox frontales del counter

COMO SE VE ARMADO

COMO ES EL ARMADO



www.pibox.cl
ventas@pibox.cl